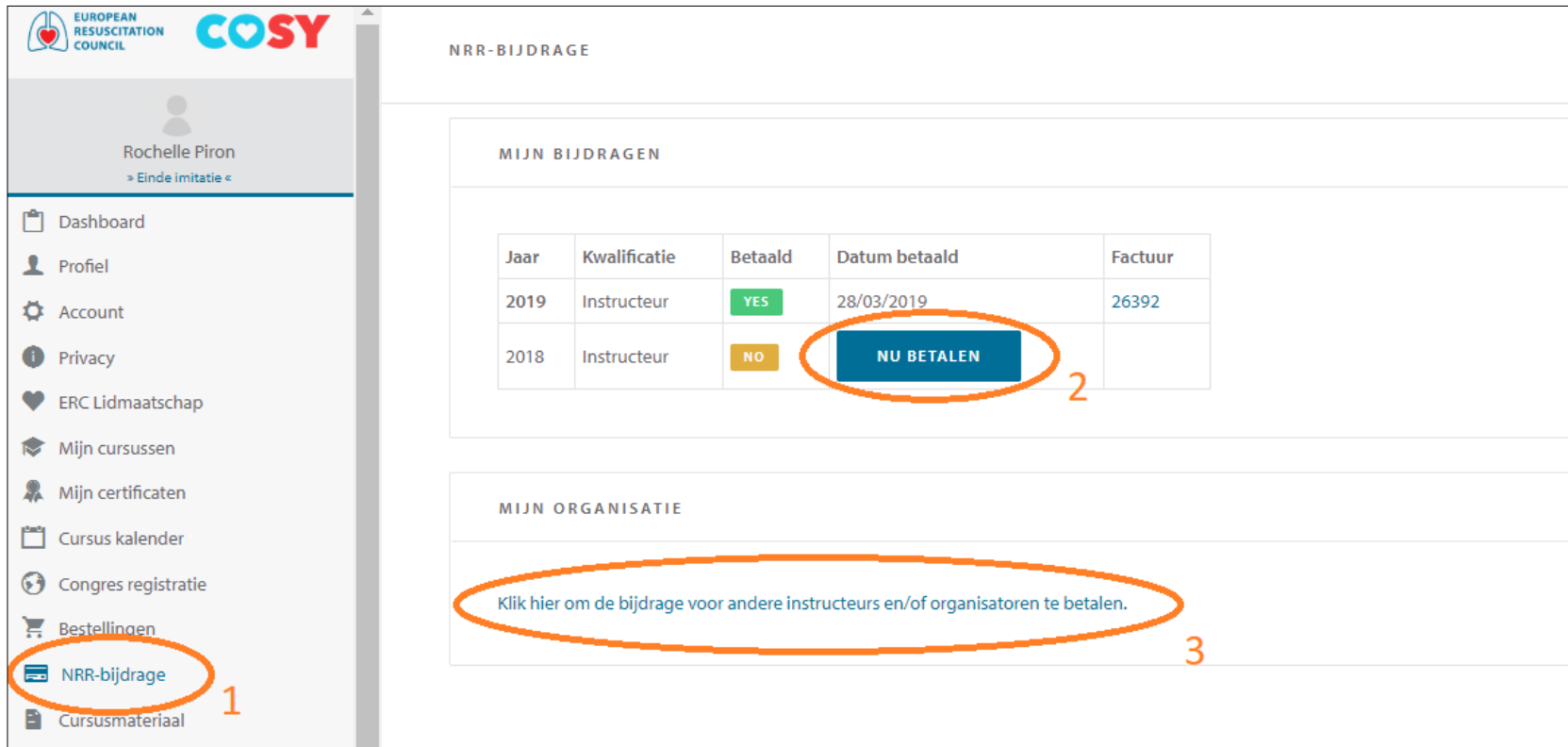


NRR jaarbijdrage

Klik op **1**NRR-bijdrage in het menu aan de linkerkant.

Hier kunt u uw eigen bijdrage voldoen door op **2**nu betalen te klikken.

Of een verzamelfactuur te maken en **3**de bijdrage voor andere instructeurs te voldoen. (het is niet langer mogelijk om de bijdrage voor andere organisatoren te voldoen).



EUROPEAN RESUSCITATION COUNCIL COSY

Rochelle Piron
> Einde imitatie <

- Dashboard
- Profiel
- Account
- Privacy
- ERC Lidmaatschap
- Mijn cursussen
- Mijn certificaten
- Cursus kalender
- Congres registratie
- Bestellingen
- NRR-bijdrage** 1
- Cursusmateriaal

NRR-BIJDRAGE

MIJN BIJDRAGEN

Jaar	Kwalificatie	Betaald	Datum betaald	Factuur
2019	Instructeur	YES	28/03/2019	26392
2018	Instructeur	NO	NU BETALEN 2	

MIJN ORGANISATIE

Klik hier om de bijdrage voor andere instructeurs en/of organisatoren te betalen. 3

NRR Jaarbijdrage

uw eigen bijdrage voldoen

Plaats in het volgende scherm **een vinkje in het vierkantje** voor de bijdrage die u wilt voldoen.

En klik op **volgende**.

Controleer hier uw persoonsgegevens en pas ze eventueel aan.

Bij de factuur gegevens heeft u de mogelijkheid om een **eigen referentie** aan de factuur toe te voegen. Dit is niet verplicht. Wenst u geen referentie op te geven, dan kunt u het veld leeg laten.

Selecteer het factuuradres door middel van het **1 vinkje achter het adres** aan te klikken (deze dient groen te worden).

Indien er nog geen adres staat weergegeven, kunt u er voor kiezen om een nieuw adres toe te voegen.

Wanneer u uw adressen wilt bewerken of verwijderen, kunt u dit terugvinden onder de optie *profiel* in het menu aan de linkerkant.

SELECTEER FACTUURADRES

PERSOONLIJK

Rochelle Piron-Epskamp

Rouwkooplaan 5, 2251 AP Voorschoten Nederlands (Nederland), Nederland

+32 887327223

+ NIEUW ADRES TOEVOEGEN

VOLGENDE



NRR Jaarbijdrage

uw eigen bijdrage voldoen

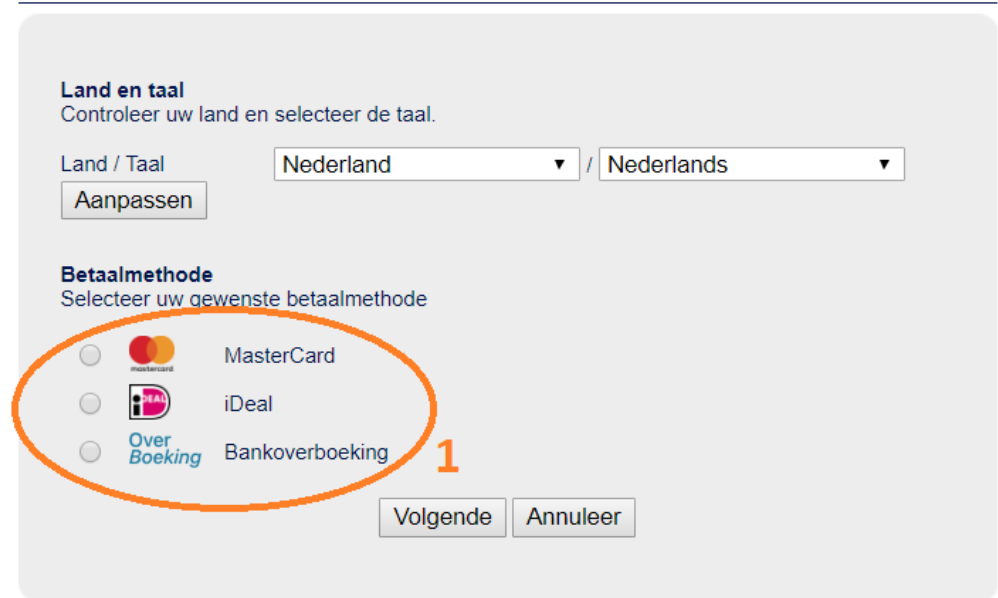
Op de volgende pagina krijgt u een overzicht van het totaal bedrag en de factuurgegevens.

Klik op **volgende**.

U komt nu bij de betaalmodule uit.

Hier kunt u kiezen voor de **1**gewenste betaalmethode:

- Mastercard (betaling wordt direct verwerkt)
- iDeal (betaling wordt direct verwerkt)
- Bankoverboeking (betaling heeft gemiddeld 3 werkdagen nodig om verwerkt te worden)



The screenshot shows a payment selection interface. At the top, it says "Land en taal" and "Controleer uw land en selecteer de taal." Below this, there are two dropdown menus: "Land / Taal" set to "Nederland" and "Nederlands". A button labeled "Aanpassen" is located below the dropdowns. The next section is "Betaalmethode" with the instruction "Selecteer uw gewenste betaalmethode". There are three radio button options: "MasterCard", "iDeal", and "Over Boeking" (Bankoverboeking). The "Over Boeking" option is circled in orange and has a large orange number "1" next to it. At the bottom right, there are two buttons: "Volgende" and "Annuleer".

NRR Jaarbijdrage

uw eigen bijdrage voldoen

In dit voorbeeld hebben wij voor bankoverboeking gekozen, de andere betaalwijzen spreken voor zich.

Eerst krijgt u een overzicht van het bedrag en heeft u de *optie* om uw eigen bankrekeningnummer in te vullen. Dit is dus niet verplicht.

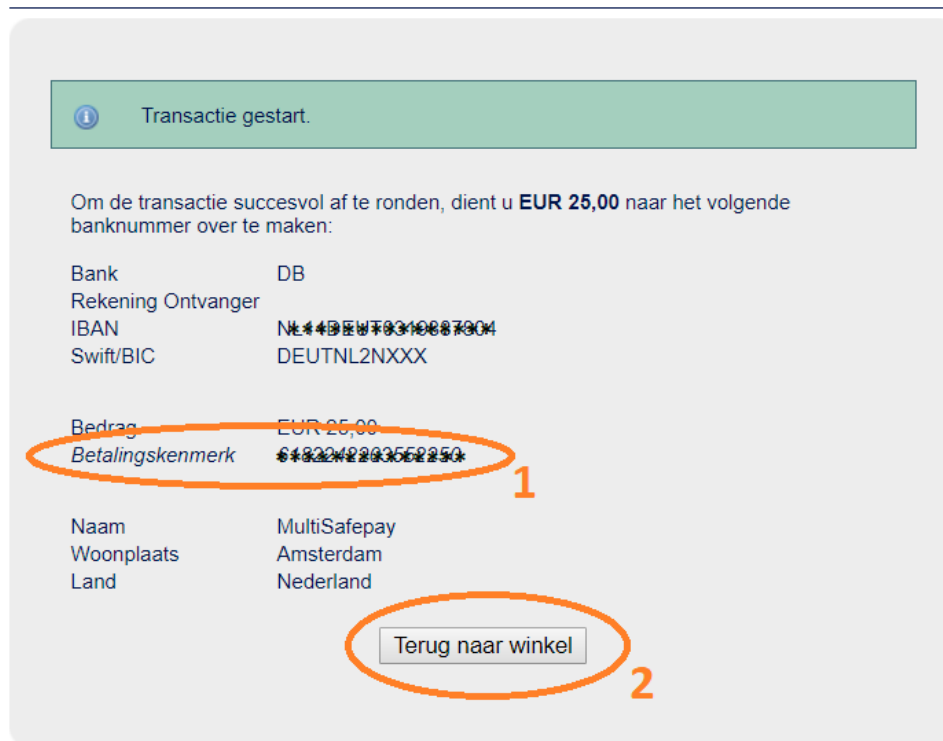
Op de volgende pagina treft u de betaalgegevens aan.

LET OP, VERMELD BIJ EEN BANKOVERBOEKING ALLEEN HET **1**BETALINGSKENMERK, DUS NIET HET FACTUURNUMMER O.I.D..

De betaling kan anders niet verwerkt worden en zal automatisch teruggestort worden.

Wanneer u de gegevens heeft overgenomen, kunt u op **2**terug naar winkel klikken.

Op de laatste pagina kunt *uw factuur* downloaden en weer terug gaan naar uw overzicht.



The screenshot shows a payment confirmation page with the following content:

- A green header bar with an information icon and the text "Transactie gestart."
- A message: "Om de transactie succesvol af te ronden, dient u **EUR 25,00** naar het volgende banknummer over te maken:"
- Bank details:
 - Bank: DB
 - Rekening Ontvanger: NL44090000000000000000
 - IBAN: NL44090000000000000000
 - Swift/BIC: DEUTNL2NXXX
- Payment details:
 - Bedrag: EUR 25,00
 - Betalingskenmerk: 6482042293558250 (circled in orange with a '1' next to it)
- Merchant details:
 - Naam: MultiSafepay
 - Woonplaats: Amsterdam
 - Land: Nederland
- A button labeled "Terug naar winkel" (circled in orange with a '2' next to it).

NRR Jaarbijdrage

bijdrage voor een ander voldoen

Let op dat het juiste **1**jaar geselecteerd is, wanneer u een verzamelfactuur gaat starten

De meest betrouwbare manier om een andere instructeur aan uw verzamelfactuur toe te voegen is door deze *uitsluitend* op **2**e-mailadres op te zoeken.

Nadat u op toevoegen heeft geklikt, zal de persoon toegevoegd worden (of er zal een melding in het scherm verschijnen dat er bijvoorbeeld al betaald is voor de betreffende persoon).

Vervolgens kunt u via volgende de betaalmodule als hierboven omschreven starten.

NRR-BIJDRAGE > BESTELLING

2018 ▾ SEARCH

1

LEDEN TOEVOEGEN

Voeg leden van uw organisatie toe aan de lijst door één van de formulieren te gebruiken onderaan deze pagina. U kan leden toevoegen door hun naam en e-mail adres in te vullen, ledenlijst van vorig jaar naar dit jaar te kopiëren. (Indien er vorig jaar een ledenlijst ingevuld is)

LEDEN TOEVOEGEN

METHODE A: VUL DE PERSOONSgegevens IN

Voornaam

Achternaam

Tussenvoegsel

Geboortedatum

E-mailadres

2

PERSOON TOEVOEGEN